


FLAT Visor 30T/mm

AFVS302・602・AFVS303・303-2・AFHVS302・602・AFHVS303・303-2 先端流し・基部流し

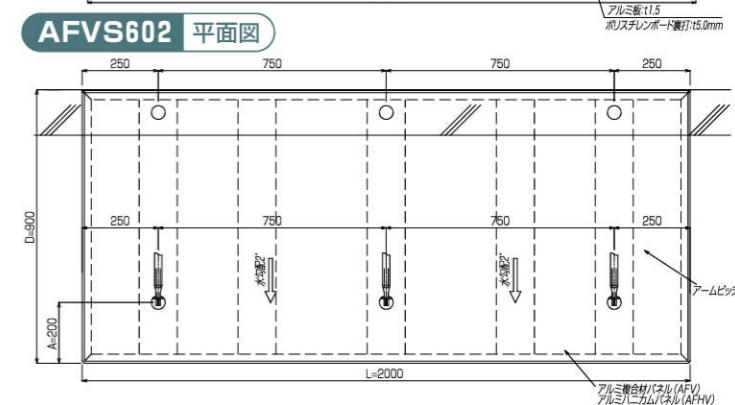
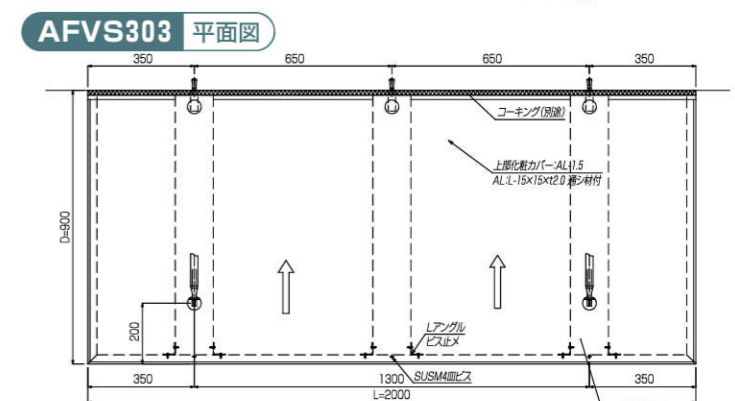
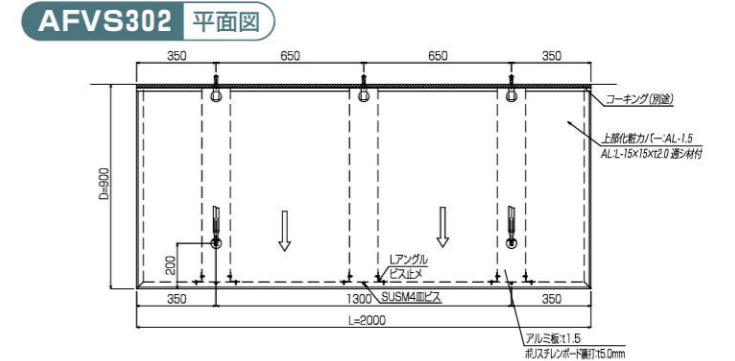
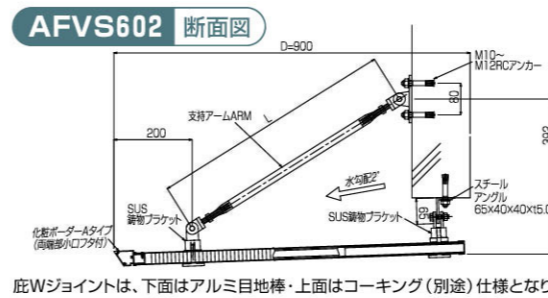
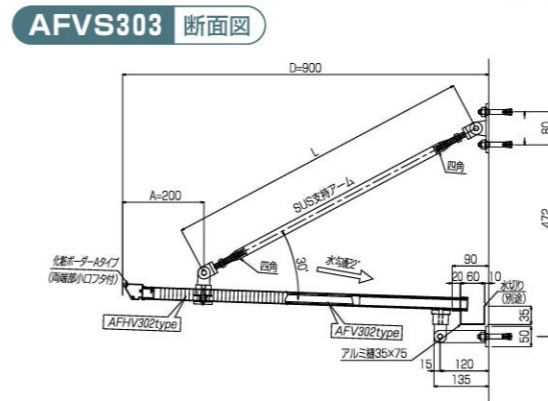
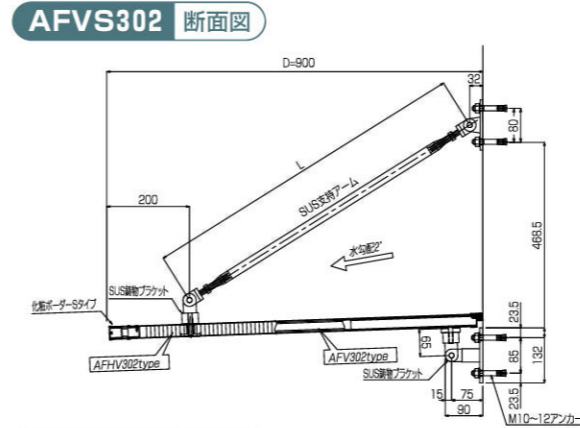


AFVS302T (先端流し)
W2000×D900

- 構成材料** 底:アルミ型材 A6063S-T5 支持アーム:アルミ型材・SUS304
底本体重量:14~15kg/m²
- 規格色** シリコンアクリル焼付塗装 シルバー・ステンカラー・ブラック・ブロンズ
- 標準強度** 耐風圧:2650N/m² (例:風速35m/S 地上高さ~12m) 耐積雪:80cm (30N/cm/m²) (RCアンカー貫通ボルト取付の場合)
- 特長** 鋳物ブラケット・支持アーム・アルミ板曲樋を使用したハイグレード30T/mm底です。



AFHVS303 (基部流し)
W2000×D900



底Wジョイントは、下面はアルミ地棒・上面はコーキング(別途)仕様となります。

定価表 アルミ複合材底AFVS アルミ板に、アルミブラケットと底アルミ棒を組合せ圧着し、裏打ち材ポリスチレン5t/mmを上下に2枚使用した一体化商品です。重さ:13.9kg/m²

品番	AFVS302・602 SUSブラケット 先端流しタイプ						AFVS303-2 SUSブラケット 基部流しタイプ						取付部品			
	出幅 W寸法 mm	~450	~600	~750	~900	~1000	~1200	~450	~600	~750	~900	~1000	~1200	ブラケット 数	アーム 数	SUS 貫通ボルト
~1000	118,900	132,200	148,700	152,400	166,600	183,700	147,500	160,800	177,300	181,000	195,200	212,300	2	2	5,600	4,200
~1200	147,800	153,500	171,800	183,700	198,900	218,900	180,800	186,500	204,800	216,700	231,900	251,900	2~3	2	8,200	6,100
~1500	148,600	173,800	182,700	203,500	221,100	244,200	184,900	210,100	219,000	239,800	257,400	280,500	3	2	9,000	6,700
~2000	182,300	216,400	227,400	233,800	253,800	282,000	224,100	258,200	269,200	275,600	295,600	323,800	3~4	2~3	9,900	7,500
~2500	254,500	269,200	301,600	325,600	351,800	398,800	301,800	316,500	348,900	372,900	399,100	436,100	5	3	13,800	10,300
~3000	299,600	301,200	338,600	376,800	392,000	435,400	352,400	354,000	391,400	429,600	444,800	488,200	5	3	13,800	10,300
~3500	315,700	331,200	373,500	402,600	436,700	486,200	374,000	389,500	431,800	460,900	495,000	544,500	6	3	16,500	12,400
~4000	391,700	393,800	441,800	484,800	524,400	581,300	455,500	457,600	505,600	548,600	588,200	645,100	7	4	19,300	14,500
SUS支持アーム	27,700		31,000		35,700		27,700		31,000		35,700				落し口40・45φ	5,000円/ヶ
コーナー加工費	35,000			40,000			35,000			40,000						

■アルミハニカム底AFHVS アルミ板に、アルミブラケットと底アルミ棒とアルミハニカムを組合せ、圧着した一体化商品です。重さ:14.7kg/m²

品番	AFHVS302・602 SUSブラケット 先端流しタイプ						AFHVS303-2 SUSブラケット 基部流しタイプ						取付部品			
	出幅 W寸法 mm	~450	~600	~750	~900	~1000	~1200	~450	~600	~750	~900	~1000	~1200	ブラケット 数	アーム 数	SUS 貫通ボルト
~1000	126,200	141,000	159,300	163,500	179,300	198,200	154,800	169,600	187,900	192,100	207,900	226,800	2	2	5,600	4,200
~1200	156,900	174,000	196,600	211,300	230,100	254,600	189,900	207,000	229,600	244,300	263,100	287,600	2~3	2	8,200	6,100
~1500	163,200	192,800	218,500	245,700	268,700	299,000	199,500	229,100	254,800	282,000	305,000	335,300	3	2	9,000	6,700
~2000	202,900	242,900	255,900	263,500	287,100	320,100	244,700	284,700	297,700	305,300	328,900	361,900	3~4	2~3	9,900	7,500
~2500	291,700	310,000	350,600	380,400	396,400	440,000	339,000	357,300	397,900	427,700	443,700	487,300	5	3	13,800	10,300
~3000	348,100	350,200	396,900	425,800	463,700	517,400	400,900	403,000	449,700	478,600	516,500	570,200	5	3	13,800	10,300
~3500	385,700	406,300	462,800	501,600	547,000	613,200	444,000	464,600	521,100	559,900	605,300	671,500	6	3	16,500	12,400
~4000	473,800	477,400	518,800	598,000	650,900	726,700	537,600	541,200	581,900	661,800	714,700	790,500	7	4	19,300	14,500
SUS支持アーム	27,700		31,000		35,700		27,700		31,000		35,700				落し口40・45φ	5,000円/ヶ
コーナー加工費	35,000			40,000			35,000			40,000						

※納まりの都合により、ブラケット等、部品の寸法・形状はお知らせすることなく変更する場合がありますのでご了承ください。