


AL Visor

AM・AMT アルミ板曲ひさし [窓・勝手口・テラス用]



AM900 [ブラック]

AMT800 [シルバー] 樋付

**構成材料** アルミ板:A1100H14 板厚1.5~2.0mm  
 ブラケット:スチール補強材-スチール1.6T/mmペンタタイトサビ止め  
 遮音材:ポリスチレン5~10T/mm上下2枚張り付け  
 塗装:アクリル塗装又はシリコンアクリル塗装

**規格色** シルバー・ステンカラー・ブロンズ・ブラック(3分艶)

**標準強度** [AM900支持アーム付]耐風圧:2650N/m<sup>2</sup>(例:風速35m/S・地上高さ33m)・耐積雪:80cm(30N/cm<sup>2</sup>/m<sup>2</sup>)

**特長** ●アルミ板曲ひさしであらゆる建物にマッチするデザインで、遮音材を使用した強度・価格ともベストなひさしです。  
 ●スチール板曲ブラケット内蔵により耐風圧強度は増大しています。

定価表

ひさし本体 + 支持アーム本数 + 取付部品 + 運賃 = 合計金額

AMタイプ

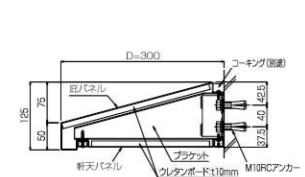
品番	AM										取付部品						
	出幅 W寸法mm	300	450	600	750	900	アーム数	貫通ボルト	RCアンカー								
~1000	55,800	3	81,000	3	93,100	3	103,200	3	116,300	3	127,900	3	134,000	3	1	5,500	4,100
~1200	60,900	3	88,300	3	101,500	3	112,500	3	126,800	3	139,400	3	146,000	3	2	5,500	4,100
~1500	65,300	3	96,800	3	108,500	3	118,600	4	130,500	4	143,500	4	157,700	4	2	7,300	5,400
~2000	74,800	4	113,800	4	119,900	4	144,600	4	157,700	4	173,400	4	192,100	4	2	9,200	6,900
~2500	84,900	5	130,600	5	143,700	5	164,600	5	182,300	5	200,900	5	221,300	5	3	9,200	6,900
~3000	94,800	6	147,500	6	166,100	6	184,800	6	207,000	6	228,500	6	250,400	6	3	11,000	8,200
~3500	104,100	6	164,400	6	178,900	6	206,800	7	236,700	7	260,800	7	283,900	7	4	12,800	9,500
~3800	113,700	7	179,900	7	200,200	7	241,500	8	266,500	8	293,100	8	317,400	8	4	14,600	10,800

品番	AM										取付部品		
	出幅 W寸法mm	950	1000	1200	1500	アーム数	貫通ボルト	RCアンカー					
~1000	142,100	3	152,000	3	174,200	3	229,900	3	1	5,500	4,100		
~1200	160,600	3	171,800	3	189,800	3	250,500	3	1	5,500	4,100		
~1500	173,500	4	185,600	4	210,500	4	276,300	4	2	7,300	5,400		
~2000	201,800	4	215,900	4	271,800	4	357,800	4	2	9,200	6,900		
~2500	243,100	5	260,000	5	311,900	5	410,100	5	3	9,200	6,900		
~3000	275,400	6	294,600	6	338,300	6	485,700	6	3	11,000	8,200		
~3500	312,400	7	334,100	7	440,900	7	561,600	7	4	12,800	9,500		
~3800	384,100	8	411,000	8	487,800	8	637,500	8	4	14,600	10,800		

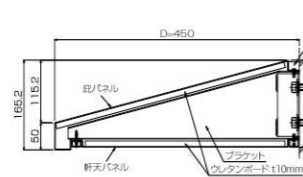
※出隅・入隅コーナーはご相談ください。 ※定価には支持アーム・貫通ボルトは含まれていません。必要な場合は、P69支持アームのいずれかをお選びください。  
 ※定価には運賃・現場搬入費は含まれていません。  
 ※庇出幅900mmまでは躯体がRCまたは貫通ボルト納まりの場合、支持アームは不要です。  
 ※アルミ板曲げ庇寸法はコーキング(別途)、目地ジョイントにて全長は∞(無限大)です。詳しくはお問い合わせ下さい。  
 ※アルミ板曲げ庇の出隅・入隅コーナー出来ます。詳しくはお問い合わせ下さい。  
 ※庇Wジョイントは下面はアルミ目地棒、上面はコーキング(別途)仕様となります。

落し口40φ・45φ 5,000円/ヶ

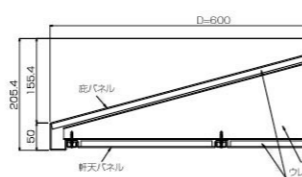
AM300 断面図



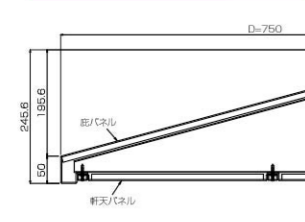
AM450 断面図



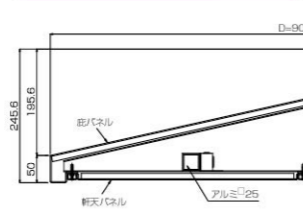
AM600 断面図



AM750 断面図



AM900 断面図



AM750 [ホワイト]



AM 施工例

定価表

ひさし本体 + 支持アーム本数 + 取付部品 + 運賃 = 合計金額

AMTタイプ(樋付)

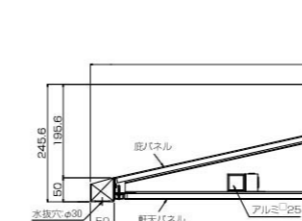
品番	AMT										取付部品						
	出幅 W寸法mm	350	500	550	650	800	850	950	アーム数	貫通ボルト	RCアンカー						
~1000	68,600	3	95,600	3	108,400	3	119,300	3	133,300	3	145,700	3	152,300	3	1	5,500	4,100
~1200	75,800	3	105,100	3	119,200	3	131,000	3	146,300	3	159,800	3	166,800	3	2	5,500	4,100
~1500	84,500	3	116,900	3	129,400	3	140,200	4	153,000	4	166,800	4	182,000	4	2	7,300	5,400
~2000	97,700	4	139,500	4	145,900	4	172,400	4	186,400	4	203,200	4	222,300	4	2	9,200	6,900
~2500	112,800	5	161,800	5	175,900	5	198,200	5	217,100	5	237,000	5	258,800	5	3	9,200	6,900
~3000	127,900	6	184,300	6	204,100	6	224,100	6	247,900	6	271,000	6	294,400	6	3	11,000	8,200
~3500	142,300	6	206,800	6	222,300	6	252,100	7	284,100	7	309,800	7	334,600	7	4	12,800	9,500
~3800	156,900	7	227,900	7	249,400	7	293,700	8	320,500	8	349,000	8	375,000	8	4	14,600	10,800

品番	AMT										取付部品		
	出幅 W寸法mm	1000	1050	1275	1575	アーム数	貫通ボルト	RCアンカー					
~1000	160,900	3	195,200	3	195,200	3	254,800	3	1	5,500	4,100		
~1200	182,500	3	213,700	3	213,700	3	278,700	3	1	5,500	4,100		
~1500	198,800	4	238,600	4	238,500	4	310,400	4	2	7,300	5,400		
~2000	233,600	4	308,500	4	308,500	4	402,300	4	2	9,200	6,900		
~2500	282,100	5	355,800	5	355,800	5	463,000	5	3	9,200	6,900		
~3000	321,200	6	398,500	6	398,500	6	550,300	6	3	11,000	8,200		
~3500	365,100	7	505,700	7	505,700	7	636,400	7	4	12,800	9,500		
~3800	449,800	8	560,700	8	560,700	8	722,800	8	4	14,600	10,800		

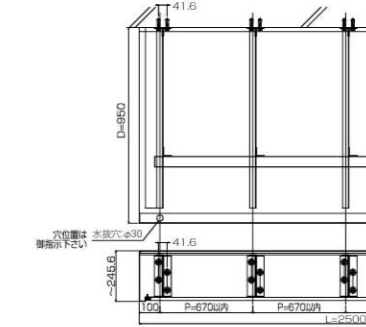
※出隅・入隅コーナーはご相談ください。 ※定価には支持アーム・貫通ボルトは含まれていません。必要な場合は、P69支持アームのいずれかをお選びください。  
 ※定価には運賃・現場搬入費は含まれていません。  
 ※庇出幅900mmまでは躯体がRCまたは貫通ボルト納まりの場合、支持アームは不要です。  
 ※アルミ板曲げ庇寸法はコーキング(別途)、目地ジョイントにて全長は∞(無限大)です。詳しくはお問い合わせ下さい。  
 ※アルミ板曲げ庇の出隅・入隅コーナー出来ます。詳しくはお問い合わせ下さい。  
 ※庇Wジョイントは下面はアルミ目地棒、上面はコーキング(別途)仕様となります。

落し口40φ・45φ 5,000円/ヶ

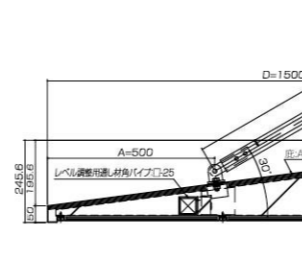
AMT950 樋付 断面図



AMT950 樋付 平面正面図



AM1500 断面図



AMT1575 樋付 断面図

